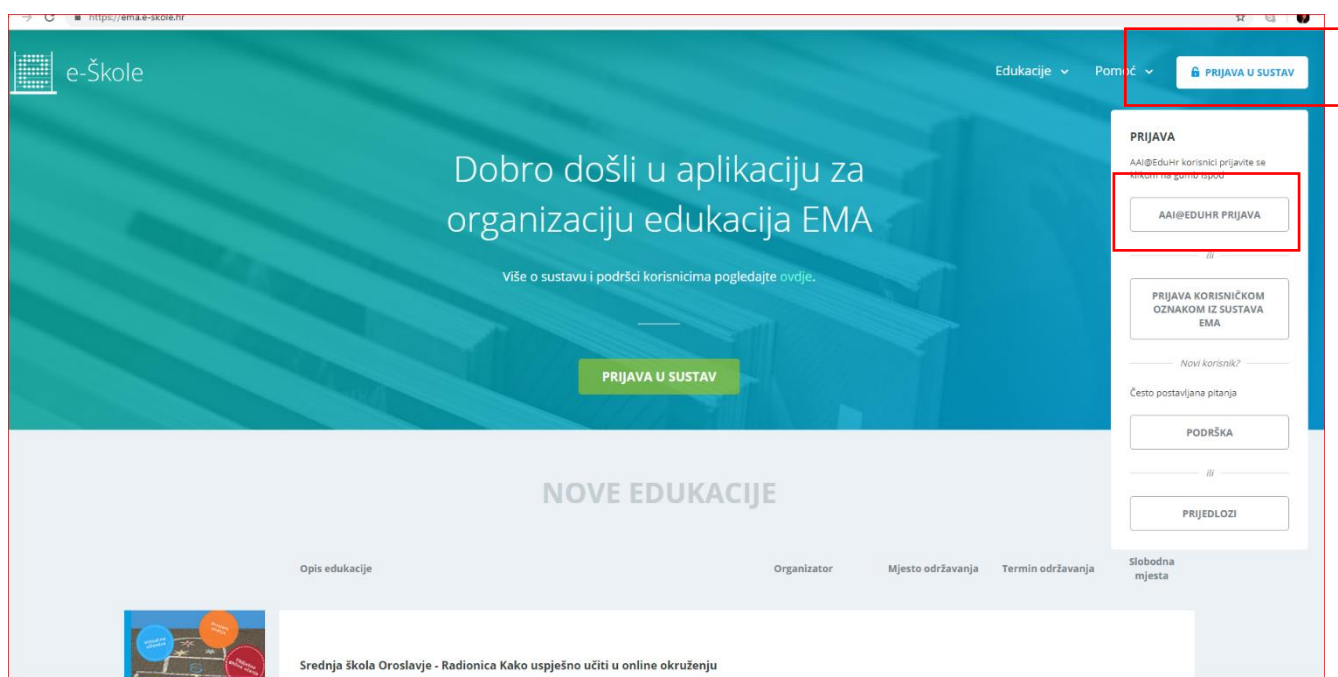


Sustav za organizaciju i praćenje edukacije - EMA: *Prijava u sustav i prijava na edukaciju*

Upute za korisnike

Sustavu za organizaciju i praćenje edukacije – EMA pristupamo putem mrežne adrese <https://ema.e-skole.hr>.

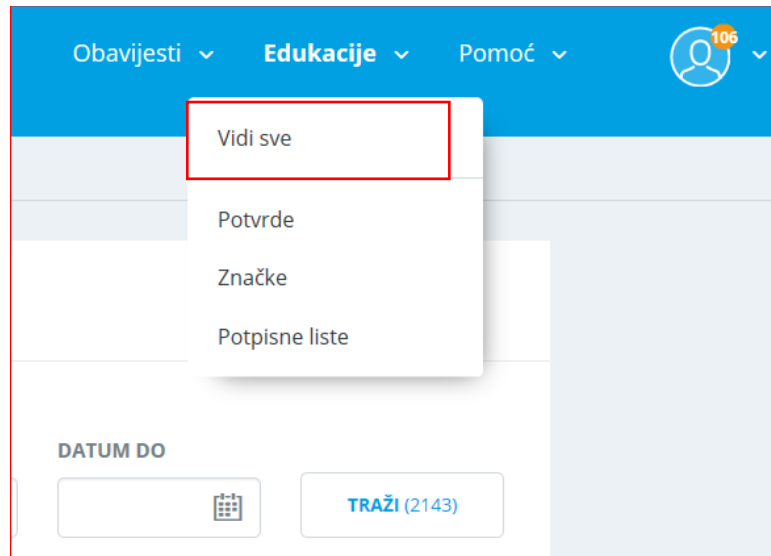
Nakon što se otvori početna mrežna stranica sustava EMA, za prijavu je potrebno odabrati opciju **Prijava u sustav** u gornjem desnom kutu. Odabirom **Prijava u sustav** otvara se izbornik za odabir opcije prijave pri čemu je potrebno odabrati opciju **AAI@EDUHR PRIJAVA**:



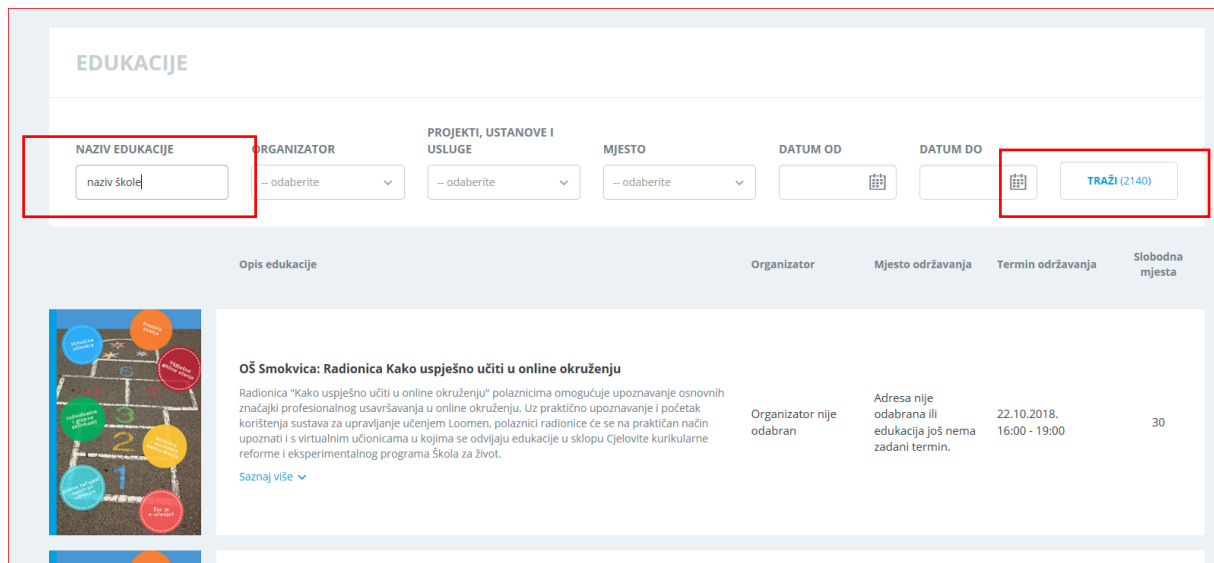
Potrebno je unijeti **korisničku oznaku** i **zaporku iz elektroničkog identiteta u AAI@EduHR sustavu**:



Nakon obavljene prijave, odabirom **Edukacije** otvara se izbornik u kojem je potrebno odabrati opciju **Vidi sve**:



Edukacije možemo pretraživati po nazivu na način da unesemo neki **dio naziva škole** pod **Naziv edukacije** i kliknemo na **Traži**:



Za odabir edukacije s popisa potrebno je **kliknuti na naziv edukacije:**

	<p>OŠ "Antun Gustav Matoš" Vinkovci: Radionica Kako uspješno učiti u online okruženju</p> <p>Radionica "Kako uspješno učiti u online okruženju" polaznicima omogućuje upoznavanje osnovnih značajki profesionalnog usavršavanja u online okruženju. Uz praktično upoznavanje i početak korištenja sustava za upravljanje učenjem Loomen, polaznici radionice će se na praktičan način upoznat i s virtualnim učionicama u kojima se odvijaju edukacije u sklopu Cjelovite kurikularne reforme i eksperimentalnog programa Škola za život.</p> <p>Saznaj više</p>	Ministarstvo znanosti i obrazovanja	OHRIDSKA 21, Vinkovci	12.11.2018. 11:00 - 14:00	30
	<p>Srednja škola Petra Šegedina, Korčula Radionica Kako uspješno učiti u online okruženju</p> <p>Radionica "Kako uspješno učiti u online okruženju" polaznicima omogućuje upoznavanje osnovnih značajki profesionalnog usavršavanja u online okruženju. Uz praktično upoznavanje i početak korištenja sustava za upravljanje učenjem Loomen, polaznici radionice će se na praktičan način upoznat i s virtualnim učionicama u kojima se odvijaju edukacije u sklopu Cjelovite kurikularne reforme i eksperimentalnog programa Škola za život.</p> <p>Saznaj više</p>	Ministarstvo znanosti i obrazovanja	, Korčula	08.11.2018. 16:00 - 19:00	30
	<p>OŠ SVETVINČENAT Radionica Kako uspješno učiti u online okruženju</p>				

Kad nam se otvori stranica odabrane edukacije, na nju se jednostavnom prijavljujemo odabirom opcije **PRIJAVA NA EDUKACIJU:**

→ OŠ "Antun Gustav Matoš" Vinkovci: Radionica Kako uspješno učiti u online okruženju

O edukaciji

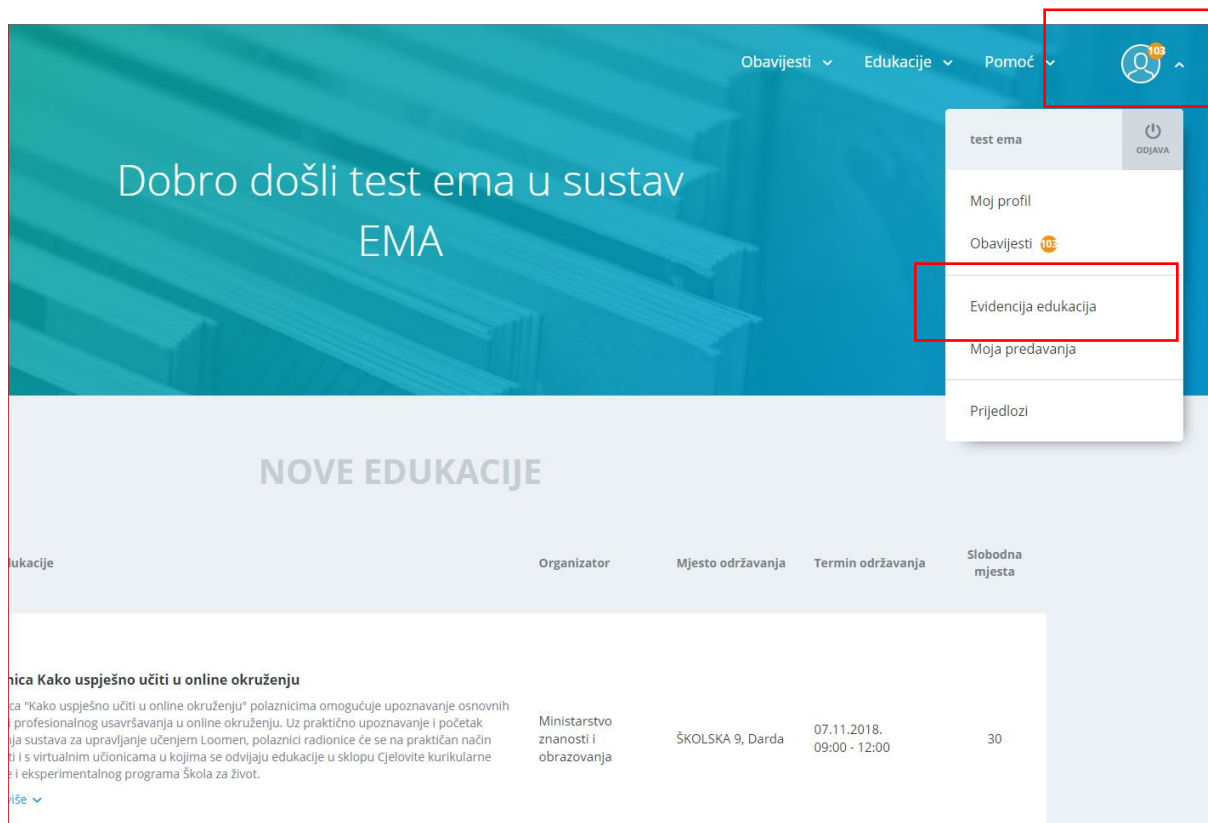
- Raspored
- Lokacija i termin
- Značke
- Potvrde
- Provjera znanja i evaluacija edukacije
- Obrazovni sadržaj

OŠ "ANTUN GUSTAV MATOŠ" VINKOVCI: RADIONICA KAKO USPJEŠNO UČITI U ONLINE OKRUŽENJU

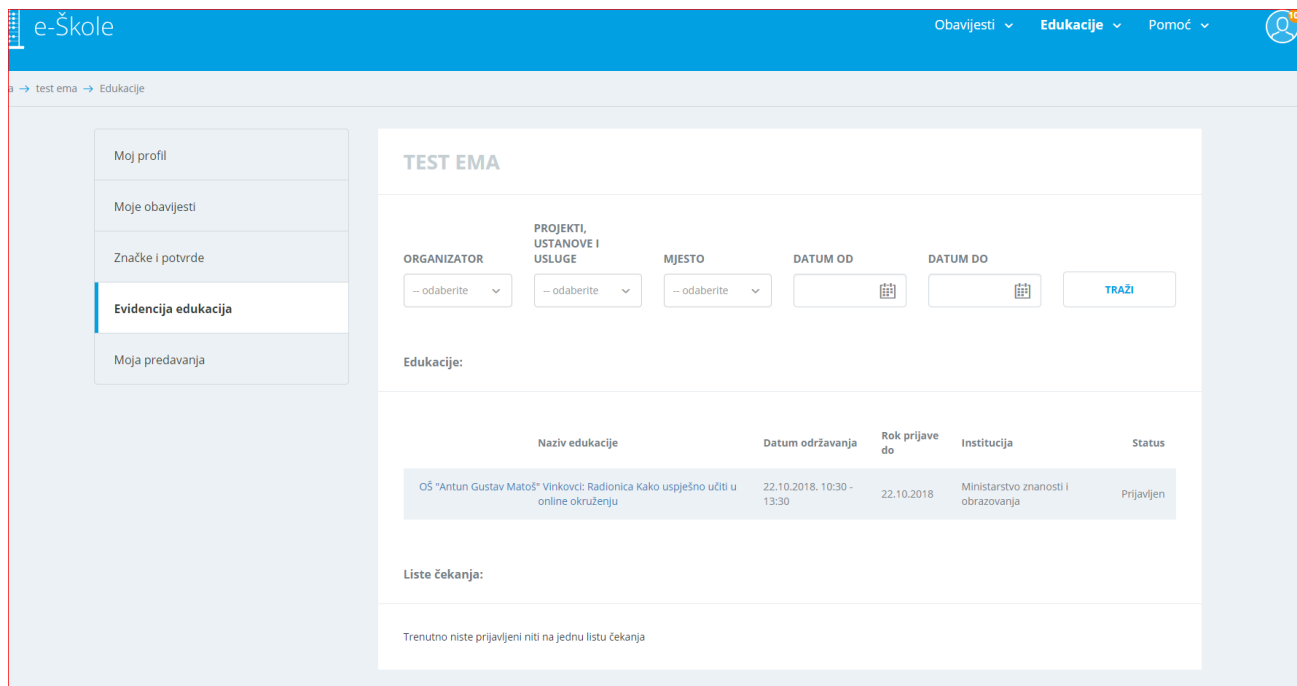
PRIJAVA NA EDUKACIJU

OBRAZOVNI SADRŽAJ	Radionica Kako uspješno učiti u online okruženju
VRSTA EDUKACIJE	Radionica
ISHOD UČENJA	
DIGITALNA KOMPETENCIJA	
NAČIN IZVOĐENJA	U živo
VRJEME TRAJANJA	3 sata
MJESTO ODRŽAVANJA	Računalna učionica , Osnovna škola Antun Gustav Matoš , Vinkovci
ADRESA	OHRIDSKA 21
NA KARTI	Pogledaj
URL	0
ORGANIZATOR	Ministarstvo znanosti i obrazovanja
TERMIN ODRŽAVANJA	12.11.2018. 11:00 - 14:00
ROK PRIJAVE DO	Ponedjeljak, 12 Studeni 2018
RASPOLOŽIVIH MJESTA	30 / 30
PRIJAVLJENO	0

Prijavljene edukacije možemo pregledati u **izborniku profila** koji nam se otvara odabirom ikone/slike u **desnom gornjem kutu** odabirom opcije **Evidencija edukacija**:



Evidencija edukacija – vidimo prijavljene edukacije:



Odjava s edukacije

U slučaju pogrešne prijave, odnosno prijave na pogrešnu edukaciju, potrebno je u **Evidencija edukacija** odabrati edukaciju s koje se želimo odjaviti i nakon otvaranja stranice edukacije potrebno je odabrati opciju **ODJAVI SE S EDUKACIJE**:

The screenshot shows the user interface for a specific educational activity. At the top, there is a navigation bar with 'Obavijesti', 'Edukacije', and 'Pomoć' menus, and a user profile icon. Below the navigation bar, the page title is 'OŠ "ANTUN GUSTAV MATOŠ" VINKOVCI: Radionica Kako uspješno učiti u online okruženju'. A red box highlights the 'ODJAVI SE S EDUKACIJE' button in the top right corner. On the left, there is a sidebar menu with options like 'O edukaciji', 'Raspored', 'Lokacija i termin', 'Značke', 'Potvrde', 'Provjera znanja i evaluacija edukacije', and 'Obrazovni sadržaj'. The main content area displays details about the activity, including 'OBRAZOVNI SADRŽAJ', 'VRSTA EDUKACIJE', 'ISHOD UČENJA', 'DIGITALNA KOMPETENCIJA', 'NAČIN IZVOĐENJA', 'VRIJEME TRAJANJA', 'MJESTO ODRŽAVANJA', 'ADRESA', 'NA KARTI', 'URL', 'ORGANIZATOR', 'TERMIN ODRŽAVANJA', and 'ROK PRIJAVE DO'. A small graphic with numbers 1, 2, 3 is visible on the right side of the details.

Uređivanje profila u sustavu EMA

Za **uređivanje podataka u profilu** potrebno je u izborniku profila koji nam se otvara odabirom ikone/slike u desnom gornjem kutu odabrati opciju **Moj profil**:

The screenshot shows the 'MOJ PROFIL' page in the EMA system. The page has a navigation bar at the top with 'etna' and 'Moj profil' links. On the left, there is a sidebar menu with options like 'Moj profil', 'Moje obavijesti', 'Značke i potvrde', 'Evidencija edukacija', and 'Moja predavanja'. The main content area displays the user's profile information, including 'ID KORISNIKA: 13045', 'IME*', 'PREZIME*', 'TITULA', 'OIB*', 'ŽUPANIJA', 'USTANOVA*', 'STATUS', 'ULOGE', 'KORISNIČKO IME', and 'IDENTIFIKATOR MATIČNE USTANOVE'. Each field has a corresponding input field or dropdown menu. The 'ULOGE' field has a checked checkbox for 'KRAJNJI KORISNIK (POLAZNIK EDUKACIJE)'. The 'KORISNIČKO IME' field contains 'test.ema@skole.hr' and the 'IDENTIFIKATOR MATIČNE USTANOVE' field contains 'test-ivana-gledj-du'.

Pomoć i podrška

Za pomoć oko prijave i rada u sustavu za organizaciju i praćenje edukacije – EMA možete kontaktirati

CARNET-ov Helpdesk svakim danom od 8 do 20 sata na jedan od sljedećih načina:

- elektroničkom poštom na adresu helpdesk@skole.hr ili
- telefonom na broj +385 1 6661 500.